



Conecta
Adizancara_IA

Plan de Asesoramiento

Gestión de proyectos comunitarios con IA

Módulo 3

Seguimiento y mejora de proyectos comunitarios con IA



Ejercicio práctico

A.D.I.



Cofinanciado por
la Unión Europea

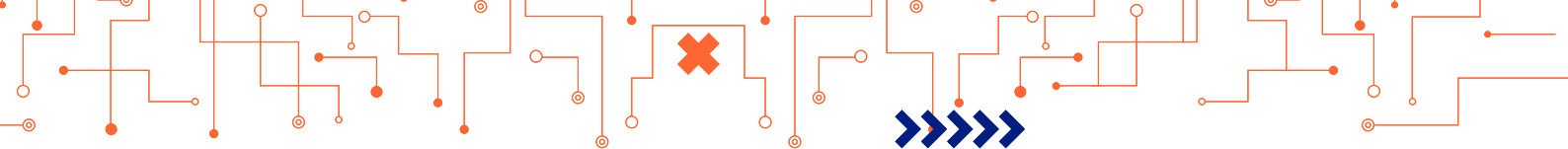


Castilla-La Mancha



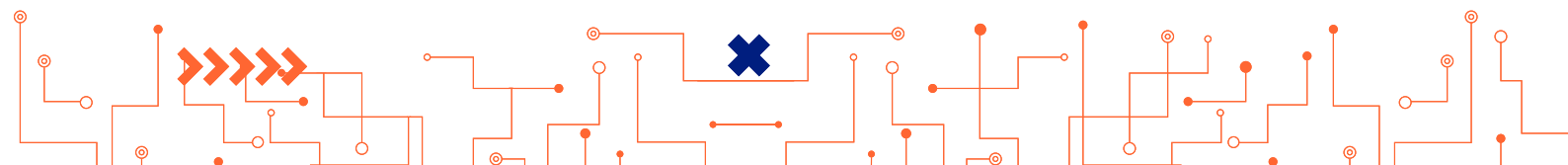
LEADER

Desarrollo liderado por Comunidades Locales



Conecta **Adizancara_IA**

La Plataforma de Asesoramiento en Inteligencia Artificial
de la **Comarca de El Záncara**



Ejercicio práctico

El objetivo de este ejercicio es que aprendas como aplicar ChatGPT para mejorar el seguimiento y la gestión de un proyecto comunitario de manera sencilla y efectiva.

Te pedimos que sigas los siguientes pasos:

Paso 1: Escoge un proyecto

Piensa en un proyecto comunitario que conozcas o en el que participes. Puede ser una feria de productos locales, un taller de emprendimiento rural o cualquier iniciativa dentro de La Comarca “El Záncara”.

Paso 2: Define una tarea específica

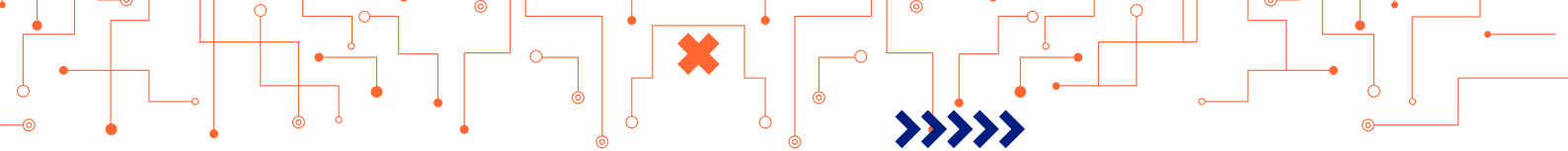
Elige una de estas tareas clave en el seguimiento del proyecto:

- Redactar un informe de seguimiento
- Analizar datos para mejorar el proyecto
- Crear un calendario de recordatorios
- Diseñar una encuesta de satisfacción
- Generar estrategias para mejorar la iniciativa

Paso 3: Usa ChatGPT

Abre ChatGPT y escribe un prompt adecuado según la tarea elegida. Por ejemplo:

- Para un informe: (si tienes datos, adjúntalos) “Genera un informe breve sobre el impacto de la última Feria del Comercio Local en Belmonte. Incluye asistentes, ventas y sugerencias de mejora”.
- Para un análisis de datos: (si tienes datos, adjúntalos) “Analiza los datos adjuntos sobre la Feria y sugiere mejoras para futuras ediciones”.
- Para un calendario de recordatorios: “Crea un calendario con las tareas clave para organizar una Feria del Comercio Local”.
- Para una encuesta: “Diseña una encuesta para evaluar la satisfacción de los asistentes a la Feria del Comercio Local en Belmonte”.
- Para estrategias de mejora: “Propón tres estrategias innovadoras para atraer más visitantes a la Feria del Comercio Local en Belmonte”.

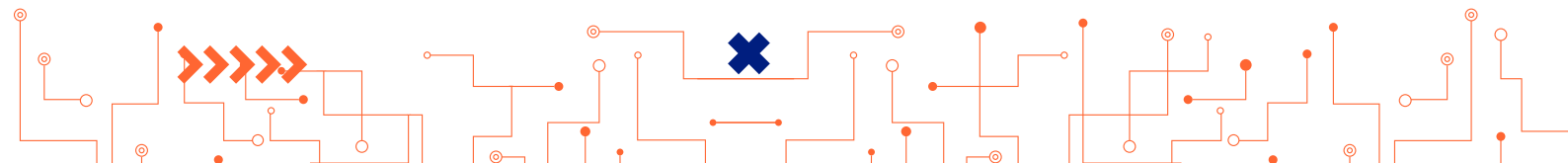


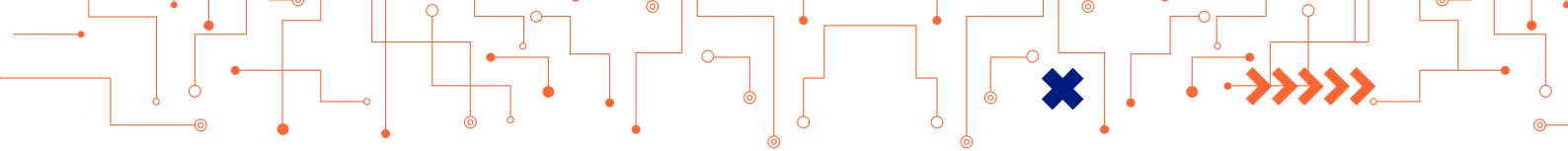
Módulo 3. Seguimiento y mejora de proyectos comunitarios con IA

Paso 4: Evalúa el resultado

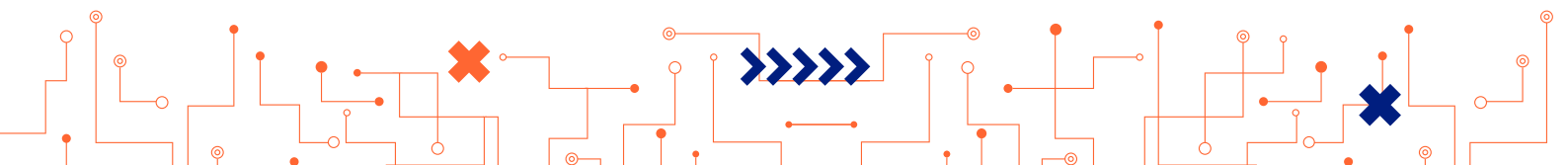
Lee la respuesta de ChatGPT y analiza si te resulta útil. Ajusta el prompt si es necesario y prueba diferentes enfoques hasta obtener una respuesta que puedas aplicar en un proyecto real.

Conclusión: Este ejercicio te ayudará a ver cómo la IA puede facilitar la gestión y mejora de un proyecto comunitario. Con un solo mensaje a ChatGPT, puedes obtener ideas, informes o estrategias que optimicen tu trabajo y el impacto del proyecto.





Módulo 3. Seguimiento y mejora de proyectos comunitarios con IA





Conecta **Adizancara_IA**

La Plataforma de Asesoramiento en Inteligencia Artificial
de la **Comarca de El Záncara**

Plan de Asesoramiento

**Gestión de proyectos
comunitarios con IA**

Módulo 3

**Seguimiento y mejora
de proyectos comunitarios
con IA**

A.D.I.



Cofinanciado por
la Unión Europea




Castilla-La Mancha

LEADER
Desarrollo liderado por Comunidades Locales