



Conecta
Adizancara_IA

Plan de Asesoramiento

Creación de contenido con IA. Textos, imágenes y vídeos

Módulo 3

Creamos imágenes con ChatGPT y DALL-E

Ejercicio práctico

A.D.I.



Cofinanciado por
la Unión Europea

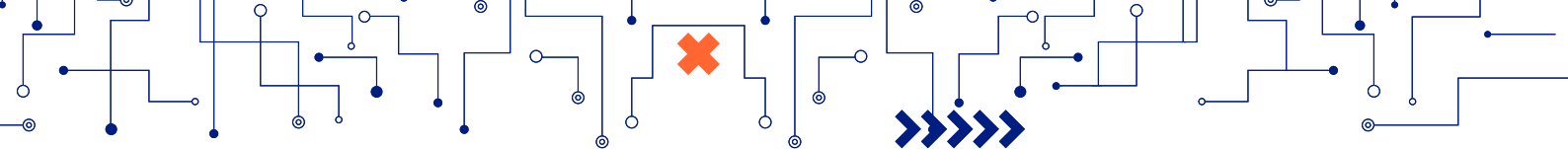


Castilla-La Mancha



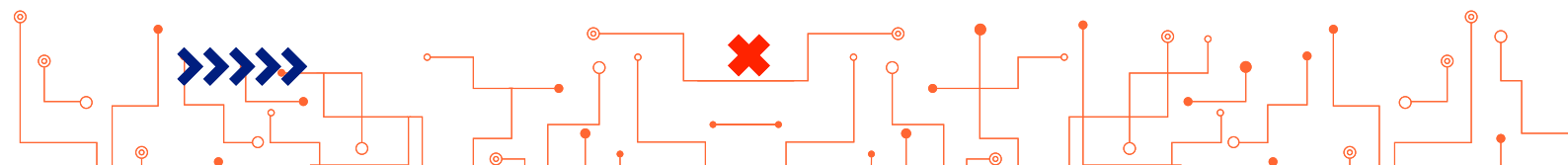
LEADER

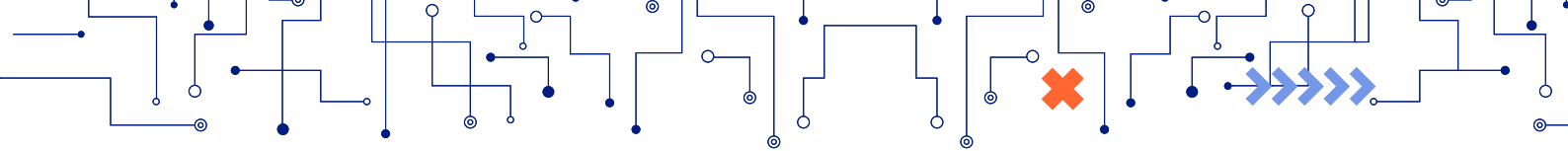
Desarrollo liderado por Comunidades Locales



Conecta **Adizancara_IA**

La Plataforma de Asesoramiento en Inteligencia Artificial
de la **Comarca de El Záncara**



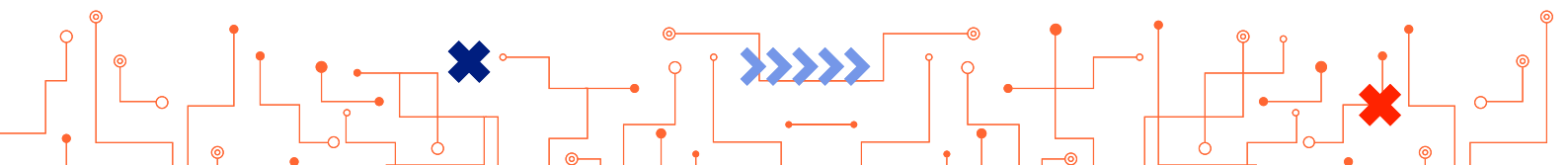


Módulo 3. Creamos imágenes con ChatGPT y DALL-E

Ejercicio práctico

Ahora que sabes cómo ChatGPT y Dall-E pueden ayudarte a crear imágenes, prueba esta herramienta para crear contenido útil para ti.

1. Escribe en un papel tres imágenes que te gustaría que ChatGPT diseñase para para ti. (“Una imagen para promocionar el colorido de los campos de cereal con amapolas de la comarca en las redes sociales”, “una felicitación de cumpleaños” y “una imagen que muestre el Museo del Cómic de El Provencio”, por ejemplo).
2. Coge tu ordenador, tablet o teléfono móvil y entra en chat.openai.com, como te enseñamos en el contenido teórico.
3. Ahora pide a ChatGPT que dibuje la primera de las imágenes que has identificado en el paso 1. Sigue los pasos que te hemos mostrado en el contenido teórico.
4. Guarda la imagen que te devuelve ChatGPT en una carpeta de tu ordenador, como te hemos mostrado en el contenido teórico o envíasela a uno de tus contactos de WhatsApp.
5. Repite el proceso con las otras dos imágenes que has identificado en el paso 1.





Conecta **Adizancara_IA**

La Plataforma de Asesoramiento en Inteligencia Artificial
de la **Comarca de El Záncara**

Plan de Asesoramiento

**Creación de contenido con IA.
textos, imágenes y vídeos**

Módulo 2
**Redactamos textos
con DeepSeek**



Cofinanciado por
la Unión Europea




Castilla-La Mancha

LEADER
Desarrollo liderado por Comunidades Locales